

Zo verlicht je *elke kamer.*

Handgemaakte Archy-lampen van gerecycled gips — en de simpele principes om er je hele huis warm en mooi mee te maken.

WELKOM


Licht maakt een huis.

De meeste verlichtingsgidsen beginnen bij de lamp. Wij beginnen bij het gevoel.

Goed licht is wat een huis warm, rustig en écht van jullie maakt — het verschil tussen een ruimte die je verlaat en een waar je wil blijven.

In deze gids delen we de simpele principes die we in twaalf jaar lampen maken hebben geleerd, met foto's uit echte woningen. Geen vakjargon — gewoon hoe je elke kamer in het mooiste licht zet.

Achteraan vind je in één minuut jouw eigen match. Veel plezier.



Vijf principes voor mooi licht.

01

Denk in lagen

Eén groot plafondlicht maakt een ruimte plat. Combineer: een set boven de tafel, een spot waar je werkt, een warme gloed in een hoek. Lagen geven diepte en sfeer.

02

Hang op de juiste hoogte

Boven een eettafel ± 65 cm boven het blad, boven een keukeneiland ± 80 cm. Lager dan je denkt — dat geeft focus en een knus, gezellig licht.

03

Kies warm licht

Ga voor warmwit (± 2700 K). Warm licht maakt materialen rijker en een ruimte meteen luxueuzer en rustiger. Koud licht voelt als een kantoor.

04

Speel met hoogtes

Hang de lampen niet allemaal gelijk. Door smalls iets hoger dan mediums te hangen, schijnen ze op elkaar — 's avonds een prachtig effect, zeker bij de witte Archy's.

05

Let op schaal & verdeling

Houd de buitenste lampen ± 30 – 40 cm van de tafelrand. Te ver uit elkaar en het valt uit elkaar; mooi verdeeld en het wordt één geheel.

Kamer voor kamer.



KAMER 01

Boven de eettafel

Het hart van het huis. Een set Archy's op verschillende hoogtes geeft een speels maar strak beeld, en verlicht precies de tafel — focus op het gezelschap, niet op de hele kamer. Hang laag (± 65 cm) voor een knusse sfeer.

DE MATCH

3 Archy's tot ~2 m · 5 Archy's voor de meeste tafels (best verkocht) · 7 Archy's vanaf 3 m

KAMER 02

Boven het keukeneiland

Functioneel én mooi. Boven een eiland hangen twee of drie pendels op gelijke hoogte het strakst. Wil je het rustig houden? Gebruik de smalls als spots in de rail — gericht licht zonder een aparte spotvorm.

DE MATCH

Rail-set op maat van het eiland · of pendels + spots gecombineerd





KAMER 03

Sfeer in de zithoek

Hier draait het om sfeer, niet om functie. Eén statement-cluster of een paar Archy's op verschillende hoogtes in een hoek geeft warmte en karakter. Combineer met je bestaande verlichting in lagen.

DE MATCH

Cluster-set · losse pendels op verschillende hoogtes


KAMER 04

De eyecatcher

Het eerste wat gasten zien. In een trapgat of vide komt een lange afhanging of een cluster op verschillende hoogtes prachtig tot zijn recht. Durf hier groot te gaan — 9 of 11 Archy's boven een vide is een echte blikvanger.

DE MATCH

Lange afhanging · cluster 9-11 voor een vide · brede balk als de ruimte niet rond is




Van gipsafval tot warm licht.

Elke Archy begint als gipsafval dat anders naar de stort zou gaan. Wij trekken het vocht eruit met stoom, mengen het opnieuw en gieten het in onze eigen mallen. Daarna wordt elke pendel met de hand gedroogd, afgewerkt en gecoat.

Van recyclen tot een afgewerkte set duurt drie tot vier weken. Geen massaproductie — handwerk, in onze eigen loods, van een materiaal met een tweede leven. Dát is wat je boven je tafel hangt.



01 · DROGEN



02 · AFWERKEN



03 · HET ATELIER

Wit, zwart of goud?

Uiteindelijk een persoonlijke keuze — een kwestie van welke uitstraling je wilt. (Gouden regel, met een knipoog: de vrouw heeft altijd gelijk.)



Wit

Rustgevend, valt subtiel op — ook tegen een witte muur. Met zwart snoer een mooi contrast; met linnen snoer enorm rustig.



Zwart

Harder, neemt meer aandacht, mooi in een al wat donkere ruimte. Van binnen wit of goud gecoat voor genoeg lichtopbrengst.

Snoer & fitting: linnen + messing voor een warme, Scandinavische look; zwart voor contrast en minimalisme.

Hoe groot zijn de Archy's?

De meeste sets zijn mediums met smalls — perfect voor ruimtes lager dan 3 m. Heel hoog plafond? Largen of een brede balk met 7, 9 of 11.



Tafel tot 2 m **3 Archy Dine**
2 MEDIUM + 1 SMALL

Tafel 2
- 3 m **5 Archy Dine**
3 MEDIUM + 2 SMALL ·
BEST VERKOCHT

Tafel vanaf 3
m **7 Archy Dine**
4 MEDIUM + 3
SMALL

Vide / hoog
plafond **Cluster 9-11 of
brede balk**
DE EYECATCHER

MOREC.

VOLGENDE STAP

Klaar om jouw set te vinden?

Beantwoord drie korte vragen en ontdek meteen welke set bij jouw ruimte past — inclusief een visualisatie in je eigen interieur.

Vind mijn match → morecircular.com

Liever even sparren? Stuur ons een foto via WhatsApp — we tekenen de ophanging zo voor je in.